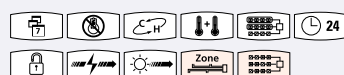


Légcsatornás típusok



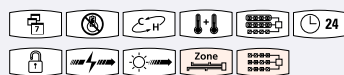
	Modell	Teljesítmény (KW)	Hűtőközeg
Hűtős	LB-H1860FH	Hűtés: 5.3	R407C
	LB-H2460FH	Hűtés: 7.0	
Hűtős-Fűtős	LB-H1860RH*	Hűtés/Fűtés: 5.3/5.3	
	LB-H2460RH*	Hűtés/Fűtés: 7.0/7.0	
	LB-H1860HL	Hűtés/Fűtés: 5.3/5.3	R22
	LB-H2460HL	Hűtés/Fűtés: 7.0/7.0	

Jellemzők



	Modell	Teljesítmény (KW)	Hűtőközeg
Hűtős	LB-G3660FH*	Hűtés: 10.3	R407C
	LB-G3680FH	Hűtés: 10.3	
Hűtős-Fűtős	LB-G3660RH*	Hűtés/Fűtés: 10.3/10.6	
	LB-G3680RH*	Hűtés/Fűtés: 10.3/10.6	
	LB-G3680HL	Hűtés/Fűtés: 10.6/10.6	R22

Jellemzők



*Csak rendelésre, konténermennyiség esetén!



Hosszú szerelési távolság, nagy szintkülönbség



Heti programozás



Nulla áramfelvétel Standby



Két-termisztoros szabályzás



Lineáris ESP szabályzás



Csoportos vezérlés



Gyermekzár funkció

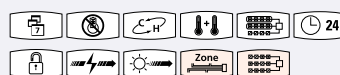


Automatikus újraindítás



	Modell	Teljesítmény (KW)	Hűtőközeg
Hűtős	LB-E4880FH	Hűtés: 14.0	R407C
	LB-E6080FH	Hűtés: 16.4	
Hűtős-Fűtős	LB-E4880RH*	Hűtés/Fűtés: 14.0/14.0	
	LB-E6080RH*	Hűtés/Fűtés: 16.4/17.6	
	LB-E4885HL	Hűtés/Fűtés: 14.0/14.0	R22
	LB-E6085HL	Hűtés/Fűtés: 16.7/17.6	

Jellemzők:



Kültéri egység



5.3~7.0 kW

8.2~10.6 kW

10.6~15.8 kW

17.6~29.3 kW

*Csak rendelésre, konténermennyiség esetén!



Központi vezérlő (Opcionális)



Nagynyomású kondenzvíz-szivattyú (Opcionális)



Zóna vezérlés (Opcionális)



Plazma légtisztító rendszer (Opcionális)



Vezeték nélküli távirányító (opcionális)